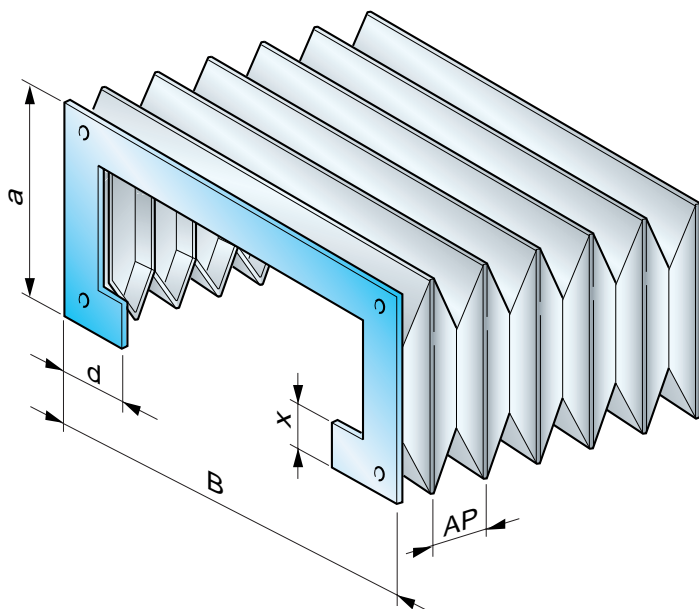


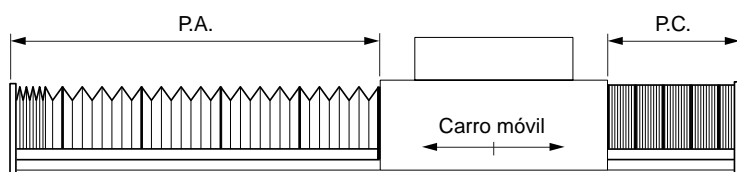
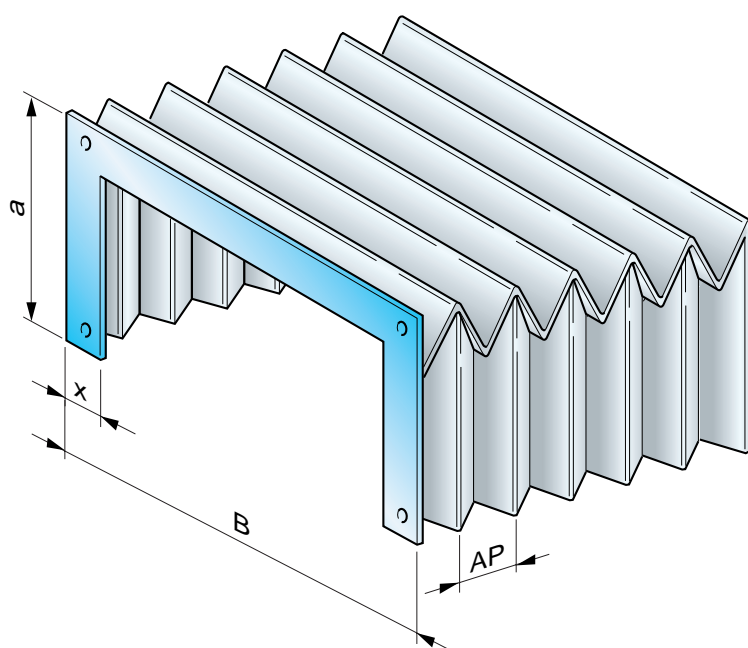


Producción especial: FUELLES PLANOS, ENCOLADOS Y COSIDOS

Tipo CL-SIM

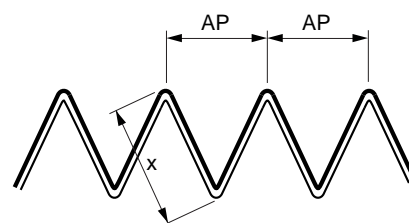


Tipo TL-SIM



Para este tipo de fuelles consultar a nuestra oficina técnica.

Ejecución encolada "A"



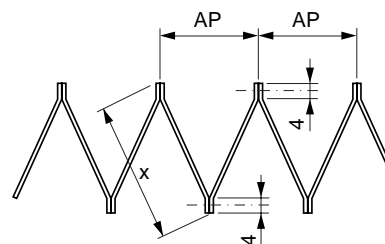
Fórmula para calcular el PAQUETE CERRADO

$$P. C. = NP \cdot 4 + \text{espesor bordes}$$

$$NP = \text{Número de pasos} = \frac{P.A.}{AP} + 2$$

$$AP = \text{Apertura de 1 paso} = x \cdot 1,41$$

Ejecución cosida "C"



Fórmula para calcular el PAQUETE CERRADO

$$P. C. = NP \cdot 2,5 + \text{espesor bordes}$$

$$NP = \text{Número de pasos} = \frac{P.A.}{AP} + 2$$

$$AP = \text{Apertura de 1 paso} = (x-8) \cdot 1,41$$

Refer.	Descripción	Dim.	Tipo	Ejecución
! P.A.	Paquete Abierto			
! P.C.	Paquete Cerrado			
! Carrera	(P.A. - P.C.)			
! a	Altura del fuelle			
! B	Anchura del fuelle			
! x	Altura del pliegue			
! d	Vuelta			
! AP	Apertura del paso			
! NP	Número de pasos			

NOTA: Los campos o datos marcados con ! son necesarios para preparar la oferta.